

Ik in het verkeer



‘Een thema om kinderen op jonge leeftijd vertrouwd te maken met het verkeer’.

“Ik in het verkeer”

‘Een thema om kinderen op jonge leeftijd vertrouwd te maken met het verkeer’.

Het uitgangspunt van dit themaboekje is dat jonge kinderen vooral door te doen leren wat belangrijk is als je veilig aan het verkeer wilt deelnemen. Met de suggesties in dit boekje leren ze erover te spelen, verkeer te beleven en ervaren. Gesprekjes voeren, voorlezen, boekjes bekijken, zingen en knutselen krijgen een belangrijk accent.

Voordat u met het thema begint, is het goed om eerst in beeld te krijgen wat u de kinderen wilt leren en wat u bij ze wilt ontwikkelen. U kunt verkeerseducatie combineren met andere ontwikkelingsgebieden. Deze vindt u op allerlei manieren terug in de uitwerking van dit thema.

Een aantal (mogelijke) ontwikkelingsgebieden op een rijtje:

Verkeerseducatie:

- Kinderen leren de basisprincipes voor het oversteken
 - Op welke plek steek je over? (zebra, klaar-over, verkeerslichten enz.)
 - Welke regels gelden voor het oversteken?
 - Hoe moet je kijken? (kijkprocedure)
 - Waar moet je op letten? (ander verkeer, eigen zichtbaarheid enz.)
- Kinderen leren de basisprincipes voor het buitenspelen
 - Waar kun je veilig buiten spelen?
 - Welke regels/afspraken gelden voor buiten spelen?
 - Waar moet je op letten? (ander verkeer, eigen zichtbaarheid enz.)

Sociaal- emotionele ontwikkeling:

- Kinderen voelen zich veilig in het verkeer.
- Kinderen weten dat verkeer gevaarlijk kan zijn.

Zintuiglijke ontwikkeling:

- Kinderen leren goed te kijken naar het verkeer en de verschillende voertuigen en te luisteren naar de verschillende verkeersgeluiden.

Spelontwikkeling:

- Kinderen spelen rollen van een politieagent, klaar-over, verkeersdeelnemer.

Motorische ontwikkeling:

- Kinderen ontwikkelen de motoriek door te fietsen, te lopen, te bewegen zowel binnen als buiten.

Taalontwikkeling:

- Kinderen leren ‘verkeers’taal te gebruiken.

Reken/ wiskundige ontwikkeling:

- Kinderen doen ervaringen op met het ontdekken van de ruimte om hen heen op de speelplaats, op de stoep, op de straat.
- Kinderen doen ervaringen op met ruimtelijke begrippen en rekenbegrippen als: hard/zacht, snel/langzaam, links/rechts, linksaf/rechtsaf, ver weg/dicht bij, achteruit/vooruit, voorin/achterin.

De start van het thema

Een leuke start zorgt ervoor dat kinderen in het thema komen, dat kan door:

- het voorlezen van een boek, bijvoorbeeld 'De grote rode bus';
- voorwerpen te laten zien, zoals een doos met allemaal voertuigen;
- een eigen ervaringsverhaal te vertellen, bijvoorbeeld over een bekeuring die u of een bekende kreeg;
- DVD/TV beelden te laten zien. Het zandkasteel, aflevering 131 Pas op!(SchoolTV- beeldbank.nl) leent zich hier bijvoorbeeld heel goed voor;
- zelf een rol te spelen, zoals de chauffeur van de bus;
- een activiteit met de zintuigen, als het raden van verschillende voertuigen.

Spelsuggesties

Op de speelplaats

Wat heb je nodig: Stoplichten, eenvoudige verkeersborden (evt. zelfgemaakt), politiepet en/of -jas, parkeerschijf, parkeermeter, bekeuringboekjes, afzetlint, klaar-overhesjes, spiegelei, fietsen, fietsauto's, stuur, wandelwagen (voor moeder met kind). Een grote geverfde doos voor een bus of politieauto, op een kar vastgemaakt.

Wat kun je er mee doen:

- Een parcours uitzetten op de speelplaats met stoepkrijt of waterverf; met een weg, stoep, rotonde, pijlen op de weg, zebra-pad, voetpad, bushalte, parkeerplaatsen, benzinepomp, spoorwegovergang, een gat in de weg enz.
- De kinderen fietsen, rijden, lopen een route.
- De leidster oefent al spelend hierbij het oversteken bij de stoeprand en het zebra-pad.

Wat moet je doen als er een auto, brommer, fietser, politie, ambulance of brandweer aankomt.

- Een kind speelt politieagent of klaar-over en geeft een stopteken.
- Rijden langs de Macdrive, patatjes halen, waar moet je op letten in het verkeer?

In de zandtafel/zandbak

- Wegen maken, met een bult en een gat in de weg. Tunnels en bruggen maken.
- Met speelgoedauto's/brommers/ trekkers er overheen laten rijden.
- Sporen maken in het zand van banden met verschillend profiel.





In de autohoek/op het verkeerskleed

- Met verschillende auto's, verkeersborden, stoplichten, poppetjes enz. spelen op het verkeerskleed.
- Op een effen mat zelf een weg laten maken met stroken stevig papier.
- De trein opbouwen en op de verkeersmat uitleggen, de oversteekregel bij spoorbomen bespreken.
- Een grote autogarage past natuurlijk ook prima bij het thema Verkeer.

Themahoek; Met de bus mee

Tover de huishoek om tot een busstation! Zo kunnen de kinderen spelen dat ze op reis gaan. Denk bij de aankleding van deze hoek aan:

- een loket, bijv. een poppenkast die als loket dient;
- gelamineerde strippenkaarten;
- een chauffeurspet, een stempelautomaat, een tas;
- een koffer of tas (om mee op reis te gaan), jassen/ mutsen/ hoeden;
- een grote klok, een bushalte;
- een bus (2 stoelen naast elkaar en in een rij, met een (echt) stuur met dashboard).

Bouw- en knutselsuggesties

In de bouwhoek/bouwtafel

- Van grote platte blokken een weg maken en er auto's over laten rijden.
- Van stukjes dakgoot van pvc (10/15 cm breed) tunnels maken.
- Een brug bouwen van kleine closetrollen en bouwplanken.

In de constructiehoek

- Auto's/vrachtauto/politieauto maken van duplo, Nopper of ander constructiemateriaal, laat de voertuigen ook echt rijden.

In de knutselhoek/knutseltafel

- Stuur maken van een bodem uit de pizzadoos.
- Hesje voor klaar-over maken. In een groot stuk papier of lap stof een gat knippen en oranje/geel verven met 2 grote zwarte of zilveren strepen. Er echt mee laten spelen.
- Spiegelei knutselen van de bodem van pizzadoos met een keukenrol.
- Verkeerslicht; rondjes rood, oranje, groen verven/kleuren en op zwart papier plakken.
- Auto/politieauto; melkpakken/doosjes verven, wc-rollen zwart verven voor de wielen, zwart papier voor ramen.



- Weg tekenen op groot stuk behang met stiften/kleurpotloden met zebraad en stoplicht. Uitknippen van voertuigen uit speelgoedfolders en op de weg plakken.
- Weggetjes verven op papier met je wijsvinger met scheerschuim gemengd met kloddertjes verf.
- Een grote rode bus knutselen van een boodschappendoos/printpapierdoos met aan de zijkanten een plaat (vergroot) geplakt van het boek 'De grote rode bus'. Bovenin kunnen de poppen, knuffels.

Taal/ leessuggesties

In de (kleine) kring

- Voorlezen van diverse boeken over verkeer (zie boekenlijst).
- (Interactief) voorlezen met echte voertuigen die in een boek voorkomen.
- Herhaald voorlezen zoals 'De grote rode bus' en dit verhaal laten uitspelen.
- Met een handschoen van een auto met poppetjes (Ikea) een verhaal naspelen: we gaan op reis met de auto.
- Gesprekjes voeren over; de fiets (met een echt voorbeeld), oversteken, in/uit de auto stappen enz. Maak bij voorkeur gebruik van platen of foto's om situaties visueel te maken.
- Foto's van verkeerssituaties maken van de omgeving en dit bespreken.
- Grote praatplaten bekijken, zoals van Bas (verkeer op het kruispunt).
- Opzegversjes over voertuigen, politie, oversteken (zie versjes).
- Geluiden laten horen van politie, brandweer, ziekenauto, lampen laten knipperen.
- Uitnodigen van een politieagent en deze laten vertellen over wat hij/zij doet (wel van te voren doorspreken wat past/mogelijk is in de groep).

5

In de boekenhoek

- Inrichten met boeken over auto's, fietsen, politie, de straat (zie boekenlijst).
- Fotomapje met foto's van verkeer in de omgeving.
- Platen/affiches ophangen van prentenboeken over verkeer (soms verkrijgbaar bij de uitgever of boekenwinkel of anders een kleurenkopie van de voorkant van een boek).

Op de thematafel

- Fietsonderdelen bekijken, voelen, benoemen.
- Verschillende fietsbellen laten rinkelen.
- Tentoonstelling van allerlei auto's, bijvoorbeeld dinky-toys.

In de poppenkast

- Verhaal: Jan Klaassen heeft te hard heeft gereden en wordt door de politie aangehouden.
- Verhaal: Jan Klaassen heeft een bananenschil op straat gegooid en Katrien is erover uitgegleden.





Suggesties voor muziek en beweging

Bewegen (binnen of buiten op de speelplaats)

- Parcours uitzetten met stoepkrijt en/of pionnen. De kinderen laten rond rennen als motor/raceauto, langzamer lopen als fietser/brommer met geluiden.
Langzaam lopen als voetganger/met wandelwagen/als een oud vrouwtje. Gebruik verschillende signalen voor stoppen (bijvoorbeeld fluitketel), verder gaan en parkeren.
- Oversteken naspelen en er een versje bij opzeggen of een liedje bij zingen (zie versjes en liedjes).
- Kinderen lopen, hinkelen, rennen enz. door de ruimte als een kind/leiderster het spiegelbeeld op groen laat zien. Bij rood moeten ze stil staan.

In het echt op straat

- Met kleine groepjes een wandeling maken in de omgeving, eventueel met de wijkagent.
- Met de kinderen oefenen hoe je samen in de rij op de stoep moet lopen/de straat over moet steken en op een zebrapad over moet lopen.

Liedjes

De autobus

Door de straat, door de straat rijdt de autobus
Van je pep, pep pep doet de autobus
Jongens jongens jongens hoor eens even,
Wat een leven, wat een leven,
Jongens jongens jongens hoor eens even,
Wat een leven maakt die bus PEEEEEEEP!

*Bron: Liedjes met een hoepeltje erom,
J. Linders en T. Duijx uitg. van Holkema & Warendorf*



De wielen van de bus

De wielen van de bus die draaien rond
draaien rond, draaien rond
De wielen van de bus die draaien rond
als de bus gaat rijden

De deuren van de bus gaan open en dicht
open en dicht, open en dicht
De deuren van de bus gaan open en dicht
als de bus gaat rijden

De wissers van de bus gaan heen en weer
heen en weer, heen en weer
De wissers van de bus gaan heen en weer
als de bus gaat rijden

De lichten van de bus gaan aan en uit
aan en uit, aan en uit
De lichten van de bus gaan aan en uit
als de bus gaat rijden

De mensen in de bus gaan op en neer
op en neer, op en neer
De mensen in de bus gaan op en neer
als de bus gaat rijden

De mama's in de bus die kletsen maar
kletsen maar, kletsen maar
De mama's in de bus die kletsen maar
als de bus gaat rijden

De kindjes in de bus gaan hobbelen, hobbelen, hobbelen
hobbelen, hobbelen, hobbelen
hobbelen, hobbelen, hobbelen
De kindjes in de bus gaan hobbelen, hobbelen, hobbelen
als de bus gaat rijden

De papa's in de bus die slapen maar
slapen maar, slapen maar
de papa's in de bus die slapen maar
als de bus gaat rijden
De baby's in de bus gaan op en neer
op en neer, op en neer
de baby's in de bus gaan op en neer
als de bus gaat rijden

De buschauffeur zegt dag, dag dag
dag dag dag, dag dag dag
De buschauffeur zegt dag dag dag
als de bus gaat rijden

Bij elk couplet passende bewegingen maken.

Bron: *onbekend*




Rood zijn de lichtjes

Rood zijn je wangen,
Rood zijn de kersen,
Rood zijn de lichtjes in de straat.
Zie je de auto's netjes wachten?
Zie je dat niemand verder gaat?
Zo is het goed, zo is het goed.
Rood wil zeggen dat je wachten moet.

Groen zijn de bomen,
Groen zijn de kikkers,
Groen zijn de lichtjes in de straat.
Zie je de autos' weer gaan rijden?
Zie je dat ieder verder gaat.
Zo is het goed, zo is het goed.
Groen wil zeggen dat je verder moet.

*Bron: Liedjes met een hoepeltje erom,
J. Linders en T. Duijx uitg. van Holkema & Warendorf*



Oversteken (wijs Vader Jacob)

Oversteken, oversteken
Stoeprand stop, stoeprand stop.
Kijk naar alle kanten, kijk naar alle kanten
Kijk, kijk, kijk.

Oversteken, oversteken
Let goed op, let goed op
Kijk daar komt een auto, kijk daar komt een auto
Stop, stop, stop.

Oversteken, oversteken
Let goed op, let goed op
Kijk daar komt geen auto, kijk daar komt geen auto
Stap, stap, stap.

Bron: onbekend

Naar de overkant

Wij gaan samen hand in hand
Veilig naar de overkant
Kijk daar komt een auto aan
Blijf dan staan.

Is die auto nu voorbij
Kom dan maar nu mogen wij.
Let goed op in het verkeer,
Ja meneer.

Staat het mannetje op groen
Weet je wat je dan mag doen
Ga nu naar de overkant
Hand in hand.

Bron: www.schoolopseef.nl



Fietsen, fietsen

Wat een pech, ik wil fietsen maar d'r zit een gaatje in mijn band.
Met m'n fiets naar m'n papa en die zegt: niks aan de hand!
Even plakken, even wachten even pompen en't is klaar.
Klim d'r maar weer op en fietsen fietsen maar!
Fietsen fietsen fietsen eerst nog niet zo snel.
Trappen trappen trappen ja zo lukt het wel.
Sneller sneller sneller met de wind in je haar.
Fietsen fietsen fietsen fietsen fietsen maar!
Fietsen fietsen fietsen eerst nog niet zo snel.
Trappen trappen trappen ja zo lukt het wel.
Sneller sneller stop! Hoor je dat?
Sssss, nou is m'n band weer plat!

Bron: CD Rood rood mannetje J. Schipper uitgeverij SWP

Versjes

Tjoeke, tjoeke, tjoeke
Tjoeke tjoeke tjoeke, zo doet de trein
tjoeke tjoeke tjoeke, wat gaat dat fijn!


Tuut, tuut, tuut, daar gaat de fluit
langzaam gaat de trein vooruit.
Tuut, tuut, tuut, wie gaat er mee?
wij gaan nu rijden, hoezee, hoezee!

Bron: onbekend

Oversteken

Wil je oversteken?
Ga dan voor de stoeprand staan.
Kijk naar links, en kijk naar rechts.
En komt er dan geen auto aan.
Dan mag je gaan.

Bron: onbekend



Het dierentreintje

Er rijdt een trein door Nederland
van de bergen naar de zee
en alle dieren die dat willen
mogen in het treintje mee.

Ze gaan langs bossen en rivieren
ja ze gaan van land tot land
rijden langs de heidevelden
langs de heuvels en het strand.

Een leeuw, een haas, een olifantje
een hert, een beer en een konijn
op elk station waar ze maar komen
stappen dieren in de trein.

Er rijdt een trein door Nederland
van de bergen naar de zee
en is er ooit een plaatsje over...
dan mag je best een keertje mee!

Bron: onbekend

Biggetje Basje heeft een fietsje

Biggetje Basje heeft een fietsje
met een stuurkje en een bel.
Biggetje Basje heeft een fietsje
met drie wielen zie je wel.
Biggetje Basje kan niet trappen
dat heeft hij nog nooit gedaan.
Dus als Basje wil gaan rijden
rent de boer erachteraan.

*Bron: het Grote Liedjesboek M. Busser en R. Schröder
uitg. van Holkema & Warendorf*

Egeltje wil je oversteken?

Egeltje wil je oversteken?
heb je wel goed uitgekeken?
ga toch naar het zebrapad
anders rijden ze je plat.

*Bron: het Grote Liedjesboek M. Busser en R. Schröder
uitg. van Holkema & Warendorf*

Nog meer liedjes en versjes zijn te vinden in:

**Stap maar in A. de Haan, N. Kuiper e.a. CD en boek
Rij-, vaar- en vlieglijedjes voor peuters en kleuters uitg. Nino**



(Prenten)boeken bij het thema 'Ik in het verkeer'.

<i>Titel</i>	<i>schrijver</i>	<i>Uitgever</i>	<i>ISBN</i>
De grote rode bus	J. Hindley	Gottmer	978 90 2572 761 1
Tijn op de fiets	B. Sluizer/ P. Oud	Kimio	978 90 5647 791 2
Muis in de file	L. Cousins	Leopold	90 258 4985 7
Broem, broem, muis	L. Cousins	Leopold	978 90 258 5226 9
Rijden met muis	L. Cousins	Leopold	978 90 258 3462 3
Musti en de verkeerslichten	R. Goosens	Standaard	90 02 21878 8
Allemaal in de file	S. Nicholson	Hillen	90 76766 67 3
Stoeprand stop	D. Bruna	Mercis Publishing	978 90 7399 195 8
Eegje Egel	D. Bruna	Mercis Publishing	90 73991 04 8
Nijntje op de fiets	D. Bruna	Mercis Publishing	978 90 73991 35 4
Hotze de Botskabouter	T. Veldhuis/ N. Smit	Gotmmer	978 90 257 4430 4
Vroem, vroem... boem	M. de Sterck/ I. Godon	Querido	90 214 8309 2
Liselotje krijgt een fiets	M. Busser/ R. Schröder	Van Holkema/ Warendorf	90 269 1727 9
Tuut, tuut opzij	A. Owen	Kimio	9071368254
Mijn grote autobook	Roger Priddy	Piccolo	9000034426
Een eend met pech	J. Alborough	Gottmer	9789025731243
Tjoe-ke-tjoek	M. Mayo	Holland	902510925x
Alle auto's staan stil	B. Sluizer	Kimio	978 90 769 7711 9
Oma konijn komt op bezoek	B. Smith	Luister	907489254x
Eend op de fiets	D. Shannon	Lemniscaat	978 90 5637 482 2
Vroemm, Vroemm	D. Bentley	Ploegsma 2005	
Anna in het verkeer	K. Amant	Clavis	978 90 4481 078 3
Lawaai onderweg	J. Lodge	Gottmer	978 90 2574 507 3
Mijn eerste 100 voertuigen	P. en R. Priddy	Unieboek	9000037441
Toeta!	L. Timmers	Clavis	9789044805956
Max op de fiets	G. van Genechten	Clavis	9789044806946
De grote file	K. Taggart	Unieboek	9026914946
Toet, toet daar gaan we	E. Taylor	Gottmer	9025739857





Beschrijvingen boeken:

De grote rode bus

Het ene na het andere voertuig moet stoppen omdat er een gat in de weg zit waarin de rode bus vastzit. Het wordt een dom getrek om de bus uit het gat te halen. De passagiers zitten er namelijk nog in. Ieder vervolgt z'n weg behalve de bestuurders van de wals en het kiepwagentje die het gat dichten. Daarna kunnen kinderen weer veilig op straat fietsen en de laatste pagina toont een haas die over straat rent.

Geschied voor peuters vanaf ca. 3 jaar

Tijn op de fiets

Tijn zit voorop bij zijn moeder op de fiets naar opa en oma. Onderweg komen ze een vrachtauto tegen, moeten ze wachten voor de trein, fietsen ze langs de haven en in de lucht vliegt een vliegtuig.

Geschied voor peuters vanaf ca. 2 jaar

Muis in de file

Toet-toet, tring-tring, pèè-pie pèè-pie....Muis en haar vrienden zijn onderweg, maar het verkeer staat stil. Waardoor komt dat? Klap het boek open en trek de hele file tevoorschijn, dan kun je het zelf zien!

Geschied voor peuters vanaf ca. 2 jaar

Broem, broem, muis

Ken je deze geluiden al? Een boekje met verkeersgeluiden.

Geschied voor baby's vanaf ca. 6 maanden

Rijden met muis

Hardkartonnen prentenboek in de vorm van een auto. Muis rijdt in haar trein, op haar tractor, in haar auto, in haar brandweerauto, vliegt in haar vliegtuig, rijdt op haar driewieler en in haar bus. De tekst bestaat verder uit Tjoek-tjoek (trein), Ta-tie, ta-tie (brandweerauto), Piep-knars, piep-knars (driewieler), enz.

Geschied voor dreumesen vanaf ca. 1 jaar.

Allemaal in de file

Een eindeloze file, van onder meer 10 harige paarden, 9 plakbananen etende apen, 6 chique katten en 2 dansende eenden wachten op.... 1 donszacht kuikentje dat op haar gemakje de straat oversteekt! Een humorvol boek dat terugtelt van tien naar één. Met veel voeielementen en prettig voorleesbare tekst: de broem-broem bus, de tu-ta-tu-ta brandweerauto, de plof-plof motorfiets, en de tring-tring tandem....

Geschied voor peuters vanaf ca. 3 jaar

Stoeprand stop

In de bekende Bruna-stijl vertelt een kindje hoe je je bij het oversteken moet gedragen. De tedere en veilige tekst staat op rijm. In dit deel worden alleen de kleur rood en eenmaal de kleur groen gebruikt.

Geschied voor peuters vanaf ca. 3 jaar

Eegje Egel

Eegje Egel gaat naar de stad om een wollen das te kopen. Schildpad waarschuwt voor de vele auto's, maar Eegje gaat toch. Hoewel ze heel voorzichtig is, wordt ze aangerezen omdat ze heel even haar ogen sluit terwijl ze nadenkt. Als Eegje als een bal over straat rolt, is er een jongetje dat voor haar wil zorgen tot ze beter is.

Geschied voor peuters vanaf ca. 3 jaar

Nijntje op de fiets

Als je klein bent, kun je je met Nijntje goed voorstellen hoe heerlijk het moet zijn als je later in je eentje een fietstocht mag maken. Door het bos naar tante die op de heuvel woont en die lekkere koekjes bakt. Bij het teruggaan heerlijk naar beneden racen, maar wel voorzichtig zijn voor vallen en als je thuis bent je fiets poetsen!

Geschied voor peuters vanaf ca. 2 jaar.

Hotze de Botskabouter

Op een dag stapt Hotze, het voorzichtige kabouterdje, in zijn kabouterauto. Hij zet zijn kabouterhelm op. Hij doet zijn kaboutergordel om. En dan... gaat Hotze botsen! Daarna blijft hij maar botsen en onvoorzichtig doen tot werkelijk het hele kabouterdorp erbij betrokken is.

Geschied voor kleuters vanaf ca. 4 jaar.

Vroem, vroem... boem

Met haar loopfiets en knuffel Konijn gaat de peuter Maja de wereld te lijf. Van de vroege ochtenduren tot de late avond maakt zij het huis en de naaste omgeving onveilig. Maja crosst door de slaap-en badkamer, neemt geen tijd om te eten en te drinken en jaagt de buitenspelende kinderen de stuipen op het lijf. Ook haar moeder en broer zijn het slachtoffer van Maja's dadendrang. Zelfs als vader en moeder naar rust snakken (ze liggen uitgeteld op de bank), heeft deze actieve bengel een verrassing in petto.

Geschied voor kleuters vanaf ca. 4 jaar.

Liselotje krijgt een fiets

Prentenboek over het prinsesje Liselotje. Zij en haar wat onnozel aandoende vader krijgen als beloning van de koningin een fiets. Vooral de vader heeft moeite met fietsen omdat hij te onvoorzichtig is. Dus luidt het slot: 'Want fietsen gaat alleen maar goed/als je echt voorzichtig doet!'

Geschied voor kleuters vanaf ca. 4 jaar.

Mijn grote autobook

Mooi stevig kartonnen foto-boek voor peuters die van auto's, kranen, tractors, brandweerauto's e.d. houden.

Geschied voor peuters vanaf ca. 3 jaar

Een eend met pech

Als Eend met haar auto vast komt te zitten in de modder, krijgt ze hulp van Kikker, Schaap en Geit, maar alles gaat niet zoals ze hopen. Prentenboek met humoristische tekeningen in kleur.

Geschied voor peuters vanaf ca. 3,5 jaar

Tjoe-ke-tjoe

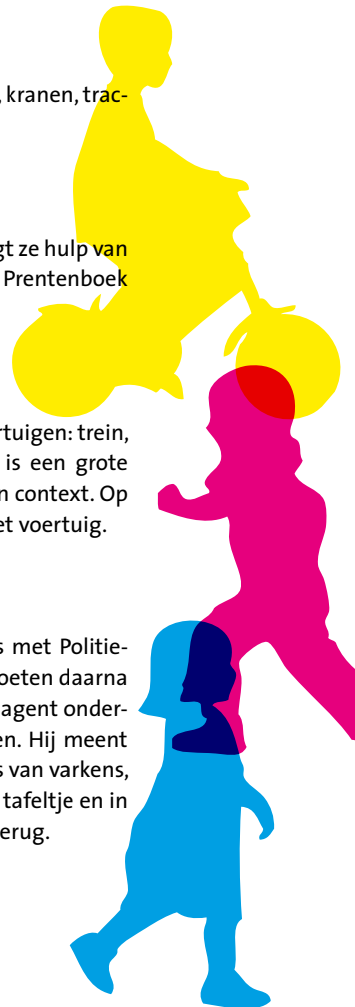
Een boek vol actie voor de kleine liefhebbers van diverse voertuigen: trein, vliegtuig, auto, racewagen, zeilboot, enz. Van elk voertuig is een grote kijkplaat van twee pagina's gemaakt, met het voertuig in zijn context. Op speelse wijze wordt in enkele regels tekst iets verteld over het voertuig.

Geschied voor peuters vanaf ca. 3 jaar.

Alle auto's staan stil

Po, een politieagent met witte snor, rijdt op een motorfiets met Politiehond achterop. Ze passeren daarbij vele soorten auto's en moeten daarna stoppen. Politiehond springt van de motor en raakt zoek. De agent ondervraagt de automobilisten of ze zijn hond ook hebben gezien. Hij meent Politiehond te herkennen in een gevlekte jurk, in krulstaartjes van varkens, in het blaffen van een andere hond, in de vier poten van een tafeltje en in de puntoortjes van een poes. Aan het slot vindt hij de hond terug.

Geschied voor peuters vanaf ca. 2 jaar.



Oma konijn komt op bezoek

Oma Konijn belt 's morgens dat ze op bezoek komt en de twee konijntjes letten op of oma al komt. Binnen zijn Moeder Konijn en de konijntjes bezig, terwijl buiten steeds dieren in verschillende voertuigen voorbij rijden, tot tenslotte Oma op de motor aankomt en cadeautjes meebrengt. Dan volgt de verwelcoming van Oma en zitten de konijntjes bij Oma en Moeder Konijn op schoot met de uitgekakte cadeautjes: een auto.

Geschied voor peuters vanaf ca. 2 jaar.

Eend op de fiets

Eend rijdt op de fiets van het zootje van de boer. Het gaat steeds beter en Eend rijdt stoer langs allerlei dieren van de boerderij; zij vinden het maar niets. Dan komt er een groep kinderen aanracen, die hun fietsen bij de boerderij neerzet; alle dieren maken een ritje op een fiets en zetten hem daarna stilletjes terug.

Geschied voor peuters vanaf ca. 3 jaar.

Vroemm, Vroemm

Alle auto's klaar? 1, 2, 3 en racen maar! Kinderen leren de kleuren in een racetempo met dit vrolijke boek. De raceauto's kun je echt voelen, je kunt tellen hoeveel er over blijven en aan het eind laten ze hun motoren brullen!

Geschied voor peuters vanaf ca. 3,5 jaar

Anna in het verkeer

Vandaag gaat Anna samen met mama naar de stad. Ze gaan met de fiets. Mama rijdt en Anna zit achterop. In de stad is het druk en er is veel lawaai. Anna en haar mama kijken altijd goed naar links en rechts, lopen op de stoep en steken over op het zebrapad.

Geschied voor peuters vanaf ca. 3 jaar.


Lawaai onderweg

'Lawaai onderweg' is een stevig peuterboek in felle kleuren, met aansprekende illustraties van voertuigen. Met verrassend grote pop-ups en als klap op de vuurpijl op elke bladzijde een verschillend geluidje als de pop-up openklapt.

Geschied voor peuters vanaf ca. 3 jaar.

Mijn eerste 100 voertuigen

In dit vierkante kijkboek staan ruim honderd voertuigen afgebeeld, gesorteerd naar soort: bijvoorbeeld 'in de lucht, op het water, op het spoor'. Er zijn zeven rubrieken die geïllustreerd worden door duidelijke kleurenfoto's.





Geschied voor peuters vanaf ca. 3 jaar.

15

Toeta!

Auto's en hun geluiden kunnen heel verschillend zijn. In dit boekje komen er enkele voorbijgereden. Toeta! Luister, daar komt de eerste al! Grappig kartonboekje over wagens met sirenes en andere toeters voor de allerkleinsten.

Geschied voor dreumesen vanaf ca.12 maanden.

Max op de fiets

Max is reuzetrots op zijn nieuwe fiets. Een fiets met alles erop en eraan, maar vooral met een toeter. Als Max toetert, kijkt iedereen naar hem. Snel rijden is heel erg leuk (en stoer)! En misschien ook een heel klein beetje gevaarlijk...

Geschied voor peuters vanaf ca.3,5 jaar

De grote file

'De grote file!' heeft weinig verhaal en is dan ook geen voorleesboek. Spelen kan je met 'De grote file!' wel. De auto's kun je uit het boek halen en achterin het boek zit een uitklappagina waar je de auto's weer in kunt schuiven. En dan staan ze in de file! Leuk is dat er voorop het boek een knopje zit dat voor toetergeluid zorgt.

Geschied voor peuters vanaf ca.3 jaar

Toet, toet daar gaan we

Een hondenfamilie gaat in een volgeladen auto naar het strand. Onderweg ontmoeten ze onder andere varkentjes op een tandem, muizen op scooters, een berenfamilie met een auto vol meloenen, zebra's die een zebra-pad oversteken, een eend in een vliegtuig en nog veel meer dieren en vervoermiddelen. Het gaat bergopwaarts- en afwaarts. Op het strand en in de zee hebben ze met zijn allen veel plezier.

Geschied voor dreumesen vanaf ca. 1,5 jaar.

WOORDENLIJST

Thema: 'Ik in het verkeer'

Makkelijke woorden

Voorwerpen (zelfst. naamwoorden)

De weg, de stoep, de stoeprand
De auto, de fiets, de step,
de wandelwagen
De vrachtauto, de bus
Het voetpad, het fietspad
De politie, de politieauto
De lamp, het stuur, de rem
Het wiel, de bel, het zadel,
de trappers
Het stoplicht
De helm
Het kinderzitje
De achterbank, de spiegel, de lamp

Moeilijke woorden

De straat, de snelweg, de autobaan
De motor, de scooter
De klaxon, de trapper, de zijwieltjes
De voorbank, de achterbank
Het verkeer
Het verkeersbord, het verkeerslicht
Het zebrapad, de oversteekplaat
De stoeprand, het trottoir
Het ongeluk, de botsing
De bestuurder
De garage
De rotonde, het kruispunt
Het portier, de autogordel, de zitting
De klaar-over
De rails, de spoorbomen
De voetsteuntjes
De bekeuring
De drempel

16

Handelingen (werkwoorden)

Lopen, rennen
Rijden, fietsen
Wachten, stoppen
Toeteren, bellen
Sturen, remmen
Oppassen, uitkijken
Botsen

Oversteken
Afrempen
Tanken
Repareren
Parkeren
Opstappen, afstappen, instappen,
uitstappen
Inhalen
Wandelen
Vervoeren
Achteruitrijden

Begrippen, uitdrukkingen en overige woorden

Op de hoek, op de stoep, op straat,
Op de fiets
In de auto, in het zitje
Druk/rustig
Hard/zacht
Achteruit/vooruit
Voorin/achterin
Rood, groen, wit, zwart
Stop
Pas op
Voorzichtig, gevaarlijk
Aan de kant

Langzaam/snel
Opzij
Links/rechts, linksaf/rechtsaf
Rechtdoor
Er naar toe, er vandaan
Het midden van de weg
Ver weg/dichtbij
Oranje
Halt
Veilig
Kilometer



Achtergrondinformatie voor de leidsters/ouders

Ontwikkelingsfasen van het jonge kind in relatie tot verkeersveiligheid.



0-1 JAAR

Baby's maken kennis met de wereld door te kijken, te luisteren, te proeven en te voelen.

Ze houden hun ouders/opvoeders/verzorgers goed in de gaten.

Zo leren ze ongemerkt heel veel over hoe het er in het leven - en in het verkeer - aan toe gaat.

1-2 JAAR

Dreumesen beschouwen zichzelf als het middelpunt van de wereld en kunnen zich nog niet verplaatsen in anderen. Ze gaan welgemoed op ontdekkingstocht, maar staan nog wankel op de benen en weten amper waar ze lopen en welke gevaren er zijn.

Rond hun tweede jaar gaan dreumesen zichzelf als persoon zien. Ze beginnen anderen doelbewust te imiteren.

2-3 JAAR

Peuters zijn niet te stuiten in hun ontdekkingsdrang. Ze zijn razendsnel en hun wereld wordt groter: de drempel over, de tuin in, de stoep op. Ze leren in hoog tempo nieuwe woorden en begrippen. Peuters staan open voor het leren van regels en grenzen en proberen keer op keer hoe ver ze kunnen gaan.

3-4 JAAR

Vanaf een jaar of drie kunnen kinderen zich min of meer verplaatsen in anderen.

Ze leren dat ze rekening moeten houden met anderen en kunnen zich doelbewust aanpassen aan de eisen die hun ouders stellen. Ze krijgen vriendjes en willen graag ruimte om zelf te spelen, ook buiten als het kan. Peuters vinden het leuk om kleine opdrachtjes uit te voeren maar zijn nog niet betrouwbaar: ze kunnen de omgeving helemaal vergeten en zomaar de weg op hollen. Ook in panieksituaties kunnen drie- vierjarigen onverwachte dingen doen.

Wat moet U weten over uw kind in het verkeer

- Lopen vraagt alle aandacht van het kind.
- Geparkeerde auto's maken kleine kinderen onzichtbaar voor andere verkeersdeelnemers en belemmeren het uitzicht op het verkeer.
- Kinderen hebben een smaller blikveld dan volwassenen.
- Om goed te kunnen kijken moeten kinderen hun hoofd naar rechts en links draaien.
Ook horen kinderen nog niet goed waar een geluid vandaan komt.
- Kinderen zijn snel afgeleid en letten daarom niet op het verkeer.

Opvoeding

- Ga regelmatig met het kind het verkeer in.
- Vertel elke keer wat u doet en betrek het kind erbij.
- Geef zelf het goede voorbeeld.
- Oefen met het kind eenvoudige verkeersregels zoals:
 - Op de stoep lopen;
 - Altijd stoppen bij de stoeprand;
 - Wachten bij rood licht.

Veilig vervoer

- Te voet
 - Zet het kind altijd goed vast.
 - Let extra op andere verkeersdeelnemers, niet iedereen houdt zich aan de regels.
 - Loop vlak achter of naast het kind en loop zelf aan de kant van de rijbaan.
 - Bij oversteken altijd handje vast.
- Op de fiets
 - Vanaf 3 maanden kan een baby achterop de fiets mee in een baby-autozitje.
 - Vanaf 9 maanden kan een kind mee op een fietszitje.
 - Zet het kind goed vast in de gordel en de voetriempjes en zorg dat het kind opvallende kleding draagt.
- In de auto
 - Gebruik een passend kinderzitje en zet het kind altijd vast.
 - Gebruik het kinderslot.
 - Laat het kind in en uit stappen aan de kant van de stoep.







Verkeers
Educatie
Locket.nl

